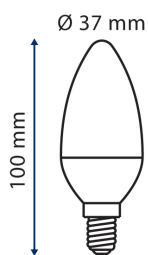


Kod produktu: 471222 EAN: 5907777471222

**LEDOM E14 8W 4000K 720lm 220-240V C37****Opis produktu**

Wydajność świetlna



Napięcie zasilania, rodzaj napięcia zasilania



Kąt świecenia



Ilość cykli włącz/wyłącz



Żywotność



Średnica lampy

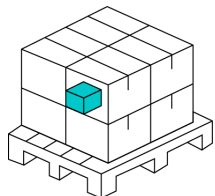


Współczynnik mocy PF

Nazwa parametru	Wartość
Trzonek	E14
Barwa światła	Biała
Temperatura barwy światła	4000 K
Moc	8 W
Wydajność świetlna	90 lm/W
Całkowity strumień świetlny	720 lm
Klasa efektywności energetycznej 2019/2015	F
Kroki MacAdama	≤6
Gwarancja (lata)	2
Funkcja ściemniania	Nie
Współczynnik trwałości	0.9
Effekt stroboskopowy SVM	0.4
Okres trwałości L70B50	50000 h
Brak efektu migotania	TAK
Napięcie zasilania, rodzaj napięcia zasilania	220-240 AC
Częstotliwość napięcia zasilania	50/60Hz
Współczynnik odwzorowania barw Ra	80
Współczynnik zachowania strumienia świetlnego	96
Średnica lampy	37 mm
Kąt świecenia	180 °
Trwałość	50000 h
Współczynnik mocy PF	0,5
Ilość cykli włącz/wyłącz	50000
Kroki MacAdama	≤6

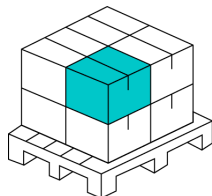
Nazwa parametru	Wartość
Wysokość	100 mm
EPREL ID	632356
Data pierwszego wprowadzenia do obrotu	2020-07-01
Wskaźnik migotania PstLM	1
Klasa Energetyczna 874/2012	A+
Współczynnik przesuwu fazowego Df	0.5
Kąt dla użytecznego strumienia świetlnego (EPREL)	Kula 360°
Czy produkt jest wyposażony w źródło światła? (EPREL)	Nie
Bez kierunkowe lub kierunkowe źródło światła (EPREL)	NDLS
Czy produkt jest źródłem światła? (EPREL)	Tak
Źródło światła zasilane lub niezasilane napięciem sieciowym (EPREL)	MLS
Współrzędne chromatyczności x i y (EPREL)	0.38 0.377
Połączone źródło światła CLS (EPREL)	Nie
Źródło światła z możliwością zmiany barwy światła (EPREL)	Nie
Wartość wskaźnika oddawania barw R9 (EPREL)	5
Strumień świetlny źródła światła (EPREL)	720 lm
Moc w trybie włączenia Pon (EPREL)	8 W
Użyteczny strumień świetlny Φuse (EPREL)	720 lm
Kąt rozsyłu światła (EPREL)	180 °
Klasyfikacja GPC	10000552 - Żarówki/ świetlówki/ diody świetlne
Status	Aktywny (w sprzedaży)
Zawartość netto produktu	1
Jednostka gsm	szt

**Opakowanie jednostkowe**



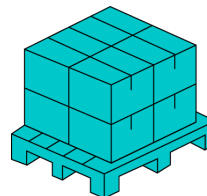
Szerokość [mm] **40**  
 Wysokość [mm] **40**  
 Długość [mm] **104**  
 Waga [kg] **0,027**

**Opakowanie zbiorcze**



Ilość szt/ taśmy w metrach **100**  
 Szerokość [mm] **200**  
 Wysokość [mm] **250**  
 Długość [mm] **390**  
 Waga [kg] **2,7**  
 Objętość [m<sup>3</sup>] **0,02**

**Europaleta**



Ilość szt/ taśmy w metrach **7200**  
 Ilość zbiorcza **72**  
 Waga [kg] **194,4**  
 Waga [kg] **194,4**  
 Wysokość palety [mm] **1644**  
 Ilość w 1 warstwie **12**  
 Ilość warstw **6**